



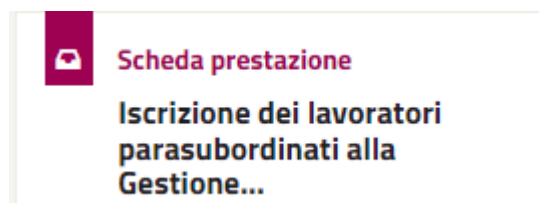
ISCRIZIONE GESTIONE SEPARATA INPS

- Chi deve farla?

Tutti gli assegnisti, anche quelli che sono iscritti ad una cassa previdenziale come professionisti e vogliono quindi usufruire dell'aliquota ridotta al 24%.

- Come fare?

1. Accedere al sito web istituzionale INPS al seguente link: <https://www.inps.it/>
2. Scrivere nella funzione ricerca: "Iscrizione dei lavoratori parasubordinati alla gestione Separata"



3. Selezionare: "Accedi al servizio"
4. Selezionare: "Gestione Separata – Iscrizione"

Servizio Desktop Gestione Separata - Iscrizione

La procedura consente di compilare la domanda di iscrizione alla Gestione Separata

5. Entrare nel servizio con le proprie credenziali (SPID, CIE, PIN)



6. Selezionare beneficiario della domanda:

SELEZIONE BENEFICIARIO DOMANDA

Soggetto per il quale effettuare l'Iscrizione alla Gestione Separata
se stessi altro soggetto


AVANTI **ANNULLA**

7. Compilare i campi inserendo:

TIPO ISCRIZIONE


Nessuna iscrizione per il soggetto

Vuole procedere con l'iscrizione come:

- parasubordinato 

- professionista

MODULO PARASUBORDINATO **Inserire come data il primo giorno lavorativo**

Data (gg/mm/aaaa): 

DATI AGGIUNTIVI

Telefono:

Cellulare:

Email/PEC:

8. Confermare l'iscrizione